





**TIKKURILA**  
POTĘGA KOLORÓW

*Inspiracje  
dla Twojego  
wnętrza...*





Z głębi duszy




Odważne akcenty



Blaski i cienie wyobraźni



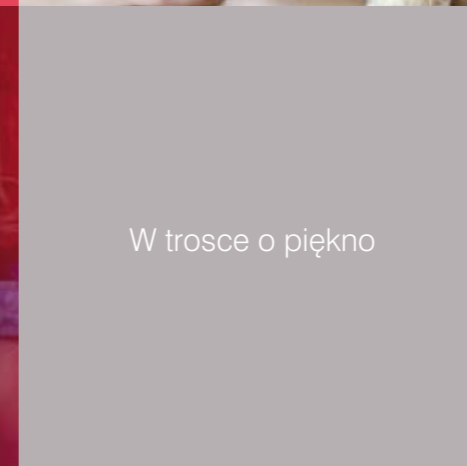
Łagodnie stonowane



Spontaniczna gra kolorów



W trosce o piękno



**kolorowa  
alternatywa**

Barwy opatrzone tym znakiem, pomimo iż nie zostały zastosowane do wymalowania wnętrz prezentowanych na fotografiach, występują w karcie kolorów Tikkurila. Stanowią one inspirującą alternatywę dla przedstawionych zestawień i dają jeszcze większe możliwości stworzenia spójnej wizualnie przestrzeni.

## Potęga koloru

Kolory są ważne! Bez nich świat nie byłby miejscem, które pociąga, zachwyca i nie daje o sobie zapomnieć. Intrygujące zestawienia barw – spontaniczne i żywiołowe – odmienią Twoje wnętrze i sprawią, że poczujesz się w nim zupełnie wyjątkowo. Zapoznaj się z naszą kolekcją kolorów i daj się zainspirować opowieścią na temat odcieni. Dobieraj barwy, które wspaniale ze sobą korespondują i roztaczają przed Tobą nowe horyzonty twórcze.



# Łagodnie stonowane

Łagodnie stonowane

Czas spędzony w otoczeniu pastelowych odcieni pozwala na odprężenie, wyciszenie emocji i nabranie dystansu do codziennych spraw. Spokojne i zrównoważone tonacje łagodzą stres i tworzą wokół Ciebie przestrzeń relaksu. To właśnie z potrzeby ukojenia powstała kolekcja kolorystyczna, której podstawę stanowią przygaszone zielenie, błękity i róże. Połącz je ze sobą na zasadzie uzupełnienia lub kontrastu i zobacz, jak Twoja sypialnia, salon, a nawet jadalnia zmienia się nie do poznania.



kolorowa  
alternatywa

KOLOR M388

KOLOR F448


KOLOR S500

KOLOR Y498



Inspiracje dla Twojego wnętrza / 07

Inspiracje dla Twojego wnętrza / 09



KOLOR L385 / KOLOR M388 / KOLOR G457

## Zainspiruj się...

Upodobanie do wygody i życia w harmonii z otoczeniem to podstawa w aranżacji salonów. Efekt przytulnej elegancji można uzyskać, łącząc pastele z bielą we wszystkich odcieniach. Kolorystyka ścian i wyrazistych dodatków stworzy ciekawe tło, na którym dobrze będą się prezentować gustowne szarości. Można się zatem pokusić o zaakcentowanie w ten sposób centralnego elementu przestrzeni – miejsca do pracy lub zabawy, w którym będziemy spędzać nieco więcej czasu.



## Klasyka kontra nowoczesność

Potencjał pasteli jest doprawdy wielki! Łagodne błękity zestawione z odcieniami szarości nadadzą wnętrzu indywidualny charakter. Subtelność takiego połączenia warto przełamać sugestywną grafiką lub intrygującą rzeźbą, dodając oryginalny detal dla osiągnięcia kontrastu. Tak efektowna kombinacja barw daje duże możliwości aranżacyjne – pozwala na stworzenie eklektycznej kompozycji, łączącej stylową nowoczesność ze stateczną klasyką.

Inspiracje dla Twojego wnętrza / 11



KOLOR J354 / KOLOR S500 / KOLOR F383

### Zainspiruj się...

Jadalnia na wzór maleńkich włoskich kawiarenek z okolic Portofino. Wystrój wnętrza zaaranżowany w przyjemnych błękitach, zestawionych z pastelowym różem, koncentruje się na abstrakcyjnym wzorze ściany głównej, by po chwili przejść w łagodne i jednolite płaszczyzny ścian sąsiednich.


Dzięki temu wnętrzu nie przytłacza wielością deseni. Wyrazistości całej kompozycji dodają również dyskretne czarne akcenty, które pojawiają się w elementach wystroju.



KOLOR V423

KOLOR J354

KOLOR H353



KOLOR K499

KOLOR G457

kolorowa  
alternatywa

KOLOR M388







# Z głębi duszy

Z głębi duszy

Wystarczy sięgnąć w głąb swojej duszy, żeby zobaczyć, jakie odcienie się tam skrywają. Stateczne granaty, łagodne szmaragdy i przydymione błękity tworzą zestawienia, w otoczeniu których niebywale łatwo o chwilę spokojnej refleksji. Z prezentowanej palety wybierz trzy chłodne tonacje – inspirowane poszyciem leśnym, światłem księżyca lub nieprzeniknioną tonią jeziora. Możesz przeciwstawić im wyrazisty cyklamen, który ociepli przestrzeń i doda jej wyrafinowania. Zdecyduj, które z wybranych kolorów uczynisz dominującym elementem przestrzeni.



### Zainspiruj się...

Tonąca w błękitach sypialnia, inspirowana urokiem wiktoriańskiej Anglii, stanowi doskonałą propozycję dla amatorów klasyki. Połączenie jasnego błękitu z lazurem nadaje przestrzeni niebiańskiej lekkości i powiększa ją, stwarzając wrażenie, że ściany odpływają w dal, niesione podmuchem wiatru. Żeby jednak nie poszybować zbyt daleko od rzeczywistości, całość uzupełniono o gustowne dodatki w kolorze ciemnego granatu, które ściągają tę błogą kompozycję na ziemię i dodają jej odrobiny powagi.




KOLOR Y354

KOLOR V353

kolorowa  
alternatywa

KOLOR N429



KOLOR X425

KOLOR S431

kolorowa  
alternatywa

KOLOR F351





kolorowa  
alternatywa


KOLOR Y456

kolorowa  
alternatywa

KOLOR F351

KOLOR S491

KOLOR X502





KOLOR F351

KOLOR F347

KOLOR N429

kolorowa  
alternatywa

KOLOR X502

## Zainspiruj się...

Oryginalna klasyczna jadalnia – idealna na eleganckie przyjęcie i nie tylko. Połączenie galowej bieli z granatem stwarza w niej klimat przyjaznej oficjalności. Jak gdyby przeznaczona była na wyjątkowe okazje. Całość uzupełniają też popielate dodatki, które jednak nie dominują w tak zaaranżowanej przestrzeni.

*Only love...  
love is all you need...*

Inspiracje dla Twojego wnętrza / 27



KOLOR S491 / KOLOR Y354 / KOLOR F351

# Zaakcentowane pięknem

Tworzenie wyjątkowego wnętrza jest jak tworzenie wymarzonego zapachu. Liczy się to, by nasycić je wzajemnie uzupełniającymi się, pięknymi nutami. Bazą takiej kompozycji jest oczywiście dobór odpowiednich kolorów ścian, które pozostawiają w pamięci trwałe wrażenie. Nutą serca są nadające charakter całości dodatki – w barwach będących kontynuacją lub delikatnym zaprzeczeniem bazy. Nutą głowy natomiast, to bibeloty, dostrzegalne we wnętrzu na pierwszy rzut oka.



# Spontaniczna gra kolorów

Spontaniczna gra kolorów

Promieniująca ze zmienną intensywnością paleta barw – oranże, zielenie i granaty – w zaskakujących zestawach ożywiają przestrzeń i wydobywają jej prawdziwy charakter. Dzięki nim pomieszczenie nabiera wyrazu, stając się miejscem radosnym, pogodnym i niezwykle gościnnym. Czasem zaskakuje niespodziewanym kontrastem, ale wszystko po to, by domownicy i goście nie mogli zbyt szybko znudzić się takim wnętrzem.



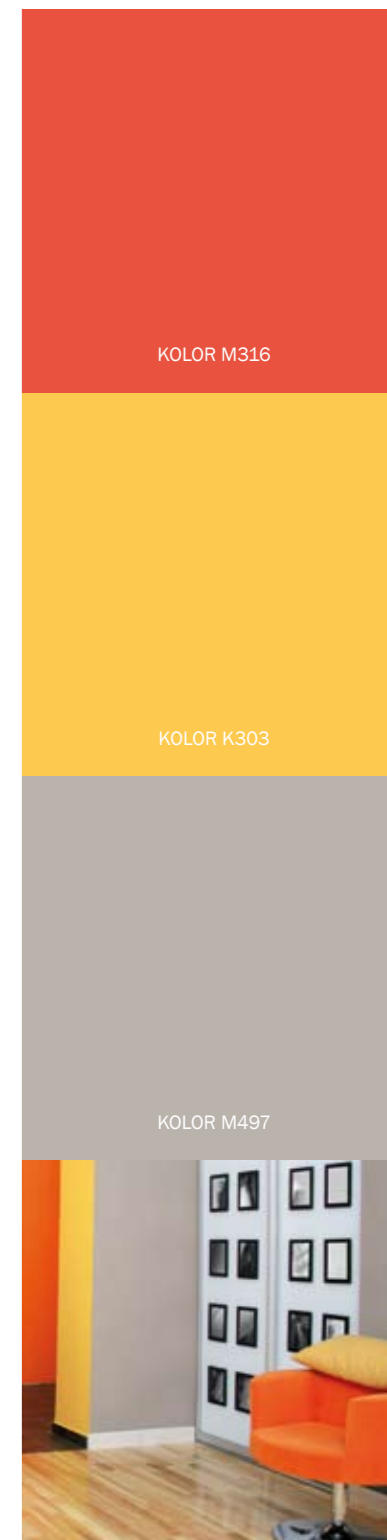


Inspiracje dla Twojego wnętrza / 31

### Zainspiruj się...

Miejsce spotkań wprost z brooklyńskiego przedmieścia. Jego nowoczesny charakter oddaje biel ścian, która sprawia, że całość nabiera oddechu, stając się bardziej przestronną. Jednolitość otoczenia przełamano tu dzięki słonecznej aplikacji w różnych odcieniach bursztynu, z dyskretnym dodatkiem szarości, która pojawia się również na jednej z sąsiednich ścian. Motyw kolorystyczny użyty do jej wykonania przeniesiono ponadto na pozostałe elementy wnętrza, co daje wrażenie spójności i tworzy przemyślaną całość.





KOLOR M316

KOLOR K303

KOLOR M497



KOLOR H417

KOLOR M326

KOLOR N451



Inspiracje dla Twojego wnętrza / 35

Inspiracje dla Twojego wnętrza / 37



KOLOR M326 / KOLOR G405 / KOLOR L455

# Zimno? Nie do końca!

Zestawienie czerwieni z granatem dla zwolenników kontrastu! Na pozór surowe, jakby przeniesione z dalekiej tundry, a jednak mające w sobie coś, co nie daje o sobie zapomnieć. Ciekawym elementem jest tu osobliwy wieszak, którego czerwień świetnie wyróżnia się na ciemnym tle ściany. Tę nietypową przestrzeń doskonale ociepla wybór drewnianych mebli.





KOLOR M326

KOLOR M350

kolorowa  
alternatywa

KOLOR N451



# Odważne akcenty

Odważne akcenty

Zmysłowe, ekstrawaganckie połączenia zarezerwowane są tylko dla odważnych. Masz potrzebę wyróżnienia swojego wnętrza i dostarczenia sobie wciąż nowych wrażeń? Mocne akcenty, intensywne czerwienie i czernie dodają odwagi, pobudzając do działań twórczych. Taką przestrzenią nie sposób się znudzić, bo wciąż zaskakuje nowym wzorem, kolorem, detalem. Czymś, czego nie było widać na pierwszy rzut oka. To prawdziwie szalona mieszanka ornamentów i intensywnych barw.





kolorowa  
alternatywa

KOLOR F489

KOLOR L329

kolorowa  
alternatywa

KOLOR M425

KOLOR Y497

# Mocną kreską malowane

44 / Inspiracje dla Twojego wnętrza

KOLOR J428 / KOLOR F489 / KOLOR M334

Zanurzone w pop-kulturze, komiksowe wnętrza opowiada każdego dnia wiele różnych historii. Ideą tak zaaranżowanej przestrzeni było stworzenie imitacji rysunku naprędce szkicowanego na pogiętej kartce papieru. Efekt osiągnięty dzięki specjalnej technice nakładania farby, która po wyschnięciu utworzyła pożądany melanż kolorystyczny w szarej tonacji. Na niej wyraźnie uwydatniają się ciemne rysunki, które dobrze komponują się z czernią obecną w dodatkach.



## Zieleń w wielkim mieście

Szarości – odcienie kojarzone z surowością i minimalizmem – zestawione z zielenią prezentują się w zupełnie nowym świetle. To połączenie jest świeże jak początki wiosny, która nieśmiało wyłania się po długiej zimie. Wnętrza zaaranżowane w wielkomiejskim stylu z pewnością zyskają na tym połączeniu. Chłodna industrialność nabierze nieco radości i optymizmu, dzięki pogodnym dodatkom. Orzeźwiający kontrast to doskonały sposób na niebanalny wystrój.





Inspiracje dla Twojego wnętrza / 49



KOLOR J428 / KOLOR M336 / KOLOR F489

### Zainspiruj się...

Odmieniony pokój dzienny, którego sterylność przełamano dodatkiem orzeźwiającej fuksji. Wprowadzony do wnętrza ekspresyjny kolor sugestywnie podkreśla indywidualność aranżacji. Zastosowany z umiarem, nie powinien zdominować całości. Ciekawym zabiegiem, który warto wykorzystać, będzie również przeniesienie intensywnych kolorów na inne elementy wnętrza lub połączenie ich z drewnem – olchą, mahoniem, bądź wenge w ciepłych odcieniach.



# W trosce o piękno

W trosce o piękno

Wnętrza otulone ciepłem intymnej przestrzeni – wypełnione urokiem subtelnych pastelów – dostępne są tylko dla wtajemniczonych. Zaciszne i kameralne miejsca, w otoczeniu beży, błękitów, różów i brązów, skłaniają do otaczania innych opieką i dają poczucie bezpieczeństwa. Dziecinne? Niekoniecznie! Przecież każdy z nas potrzebuje odrobiny troski. Który z kolorów w kolekcji najbardziej do Ciebie przemawia? Który wybierzesz, jako kolor dodatków? A może dla odmiany stworzysz wielokolorową kompozycję barw i kształtów?

KOLOR X442

KOLOR G351

KOLOR Y481

KOLOR F339

KOLOR S427

KOLOR V484

KOLOR S348

KOLOR M428

KOLOR L426

KOLOR V481

KOLOR V477

KOLOR L462

KOLOR V481

KOLOR G351

KOLOR Y481

KOLOR F339

 kolorowa  
 alternatywa

KOLOR S348



Inspiracje dla Twojego wnętrza / 53

### Zainspiruj się...

Designerzy po raz kolejny udowadniają, że pokój dziecięcy też może być urządony w pięknym stylu. Przyjazne, rustykalne wnętrza wypełnia miękkie pudrowy róż z dodatkiem błękitu. Dzięki temu w pokoju dyskretnie roztacza się baśniowa atmosfera. Tak pomyślane tło harmonizuje z beżem, który domyka tę fantazyjną kompozycję i skupia się na licznych detalach. Interesującym pomysłem jest również łączenie malowanych na beżowo mebli z naturalnym drewnem.

54 / Inspiracje dla Twojego wnętrza

kolorowa  
alternatywa

KOLOR X442 / KOLOR V484 / KOLOR G351

### Zainspiruj się...

W kolejnej odsłonie – dziecięcy pokój w mniej rustykalnym stylu. Pastelowe błękity tworzą wymarzone miejsce zabaw dla każdej dziewczynki. Spokojne tonacje, w jakich zaaranżowano ściany pokoju, wypełniają pomieszczenie słodczą, a czysta biel elementów uzupełniających dodatkowo rozjaśnia wnętrze i porządkuje optycznie powstałą przestrzeń.

Kolor dobrze się odnajduje w towarzystwie jasnych odcieni, wśród których przyjemnie będzie spędzać czas i córce, i mamie.






KOLOR V484

KOLOR S427

KOLOR V477






KOLOR G351

KOLOR L426

kolorowa  
alternatywa

KOLOR M428



KOLOR V484

kolorowa  
alternatywa

KOLOR X442

KOLOR L462



62 / Inspiracje dla Twojego wnętrza

KOLOR V477 / KOLOR S348 / KOLOR G351

## Apetyczna jadalnia...

Mozaikowa jadalnia dla osób, które cenią sobie różnorodność. Brązy, błękity i beże tworzą na ścianie główną złożoną z sześciątów przestrzenną kompozycję. Daje ona optyczne wrażenie, jakby ustawiała się na oczach domowników. W ten sposób również niewielkie wnętrza zyskuje na przestronności. Wybrane kolory w zbliżonych odcieniach przeniesiono ponadto do wnętrza jadalni. Błękitne, nowoczesne krzesła, kremowa szafka i brązowe elementy zastawy doskonale podkreślają wysmakowany styl.







# Blaski i cienie wyobraźni

Blaski i cienie wyobraźni

Barwy fantazji, zadziwiające bogactwem odcieni – od delikatnych beży po intensywne i wyraziste fiolety – tworzą zgrane i efektowne zestawy. Rozwijają one wyobraźnię i zachęcają do poszukiwania w sobie ukrytych talentów. Zaufaj intuicji. Z prezentowanej palety wybierz kolor główny, mający stanowić dominantę Twojego wnętrza. Następnie dopełnij go dwoma bądź trzema odcieniami, które są Ci bliskie. Zaaranżuj pełną uroku, kobiecą przestrzeń, nie zapominając o efektownych dodatkach, które ją wyróżnią.

KOLOR N338

KOLOR J424

KOLOR V502

KOLOR G497

KOLOR 5304

KOLOR F441

KOLOR Y500

KOLOR F313

KOLOR M339

KOLOR K487

KOLOR H467

Taika – srebro

KOLOR N338

*Zainspiruj się...*

Pomysł na wnętrze został zaczerpnięty z życia wielkich miast i ich mieszkańców dążących do wygody i ekskluzywnego glamour. Kolorem dominującym jest w tym przypadku ekspresyjna fuksja, która wyznacza granice stylowego wnętrza. Jej potencjał jest jednak o wiele większy, na co wskazuje sposób wykorzystania tego koloru również w stylowych dodatkach. Uzupełnione klasyczną czernią, dają wrażenie stylizacji na atmosferę amerykańskich klubów z lat 60.



KOLOR K487

KOLOR F313

KOLOR M339

KOLOR N338





KOLOR V502

KOLOR G497

kolorowa  
alternatywa

KOLOR F441

kolorowa  
alternatywa

KOLOR J424



*Ekstrawagancka, luksusowa sypialnia skomponowana w estetyce północnej Francji, uwodzi zmysłową barwą burgundzkiego wina. W takim otoczeniu pięknie prezentują się intensywne fiolety wyszukanych elementów dekoracyjnych.*



Inspiracje dla Twojego wnętrza / 75



KOLOR J424 / Taika - srebro / KOLOR Y500

### *Zainspiruj się...*

Poszukaj inspiracji w rzeczach, którymi się otaczasz. To, co pojawia się na wybiegach pokazów mody, może stać się doskonałą inspiracją do zaaranżowania wspaniałego wnętrza. Może to być soczysta kobieca fuksja, wyeksponowana na tle wyśmienitych wzorów. Dobierz kolory tak, jak dobierasz elementy stroju, w którym czujesz się piękna. Przecież w modzie chodzi przede wszystkim o to, by łączyć ze sobą to, co się lubi.

Taika - srebro

KOLOR F441

KOLOR K487



Inspiracje dla Twojego wnętrza / 77

### Zainspiruj się...


Przestronny salon z odrobiną buduarowego splendoru, rodem z przepelnionych bogactwem, barokowych dworów. Niezwykły efekt tkwi w dopracowanych w każdym szczególe, mieniących się stalowym blaskiem ścianach. W połączeniu z fantazyjną ornamentyką, przenoszą nas one wprost do świata jak z bajki. Srebrzyste motywy zostały przeniesione również na inne elementy wnętrza – meble i przyjemnie miękką wykładzinę. Całość dopełniona szklanymi dodatkami sprawia wrażenie, że mamy do czynienia z kryształową komnatą królowej śniegu.



### *Zainspiruj się...*

Magiczna atmosfera Orientu mocno oddziałuje na zmysły. Połyskująca miedź w zestawieniu z dyskretną ornamentyką przenosi nas w tajemniczy świat egzotyki. Elementem spinającym całość w tym przypadku jest gra światłocieni. Miękkie, przytłumione światło, padając na barwną ścianę, sprawia, że klimat pomieszczenia w dzień nie przytłacza, a wieczorem zamienia się w romantyczny spektakl.

Inspiracje dla Twojego wnętrza / 79



KOLOR H467 / Be Special Decor Lasyr 5304 /  
KOLOR G497



# Nasze produkty

Tikkurila dba o to, by Twoje wnętrze było przestrzenią indywidualną i niepowtarzalną. Oferujemy najwyższej jakości produkty dekoracyjne, w niezliczonej liczbie kolorów, stopni połysku, tekstur i efektów specjalnych. Tworząc nasze produkty, pragniemy inspirować i prezentować gotowe pomysły, które pozwolą uzyskać wymarzony efekt wizualny. Najwyższej jakości farby Tikkurila sprawiają, że można się cieszyć pięknie zaaranżowanym wnętrzem przez długi czas.



## Rodzina farb Tikkurila Optiva

Obejmuje paletę ośmiu i pół tysiąca barw, które pozwolą na stworzenie zarówno harmonijnych przestrzeni, jak i wnętrz bogatych w mocne akcenty kolorystyczne. Produkty Optiva charakteryzują się doskonałą siłą krycia i wydajnością, a ich gęsta konsystencja gwarantuje łatwość aplikacji.

W skład linii Tikkurila Optiva wchodzi akrylowe farby lateksowe o czterech stopniach połysku, odporne na zabrudzenia i częste zmywanie. Optiva Satin Matt [7] i Optiva Matt [5] są idealne do salonu, a Optiva Super Matt [3] – do sypialni, z kolei Optiva Semi Matt [20] to farba o najwyższej odporności, przeznaczona do malowania kuchni lub przedpokojów.

Ponadto, farby z linii Optiva są teraz bardziej przyjazne środowisku. Dzięki udoskonalonej recepturze, produkty te zawierają poniżej 4 g/l lotnych związków organicznych, czyli ponad siedem razy mniej, niż przewiduje dopuszczalna norma, obowiązująca od 2010 roku w Polsce i całej Unii Europejskiej. Posiadają także rekomendację Polskiego Towarzystwa Alergologicznego.



## Be Special Decor Wysmakowane dekoracje ścienne

Kolekcja siedmiu niezwykle efektownych dekoracyjnych została stworzona dla osób, które cenią sobie piękno i stylowe wykończenie wnętrz. W skład linii Be Special wchodzi półmatowe transparentne bejce Be Special Decor Lasyr, Be Special Decor Silver i Be Special Decor Gold, dodające przestrzeni blasku i tworzące wrażenie przenikliwej głębi.

Kolekcja Be Special obejmuje również akrylowe, wodorozcieńczalne farby strukturalne – Be Special Decor Salt&Pepper, tworzącą na ścianie transparentną, lekką powłokę i dającą efekt rozsypanych ziaren soli i pieprzu oraz Be Special Decor Sand, nadającą powierzchniom strukturę piasku.

Obok nich w kolekcji znajdziemy efektowne tynki i stiuki dekoracyjne – Be Special Decor Retro, którego przetarcia i żłobienia dodadzą stylizacji szlachetnej patyny, a także Be Special Decor Marmo, nadający powierzchni strukturę marmuru.



## Produkty dekoracyjne TAIKA

Zestaw produktów Taika Pearl Paint i Taika Pearl Glaze oferuje niekończące się możliwości improwizacji w aranżacji pomieszczeń. Można za ich pomocą wprowadzić imponujące zmiany w dekoracji – od stworzenia efektownej egzotycznej poświaty, po migotliwe elementy dodające wnętrzu charakteru.

W skład linii produktów dekoracyjnych TAIKA wchodzi nieprzezroczyste, perłowe farby Taika Pearl Paint, dostępne w wielu odcieniach, które uczynią z wnętrza prawdziwe dzieło sztuki. Farby z tej linii nadają się zarówno do malowania ścian, jak i mebli, czy innych dodatków.

W kolekcji znajdują się również półprzezroczyste, perłowe laserunki Taika Pearl Glaze. Za ich pomocą można uzyskać delikatne, perłowe powierzchnie, które ożywiają wnętrze pod wpływem odbijanego światła.

# Kolekcja kolorów Tikkurila

Prezentowane w katalogu zestawienia kolorystyczne stanowią jedynie część palety barw Tikkurila i zostały wybrane, by zainspirować Cię do tworzenia niezwykłych aranżacji. Jeśli chcesz poznać pełną gamę odcieni, skorzystaj z wzornika Tikkurila Symphony, dostępnego w punktach sprzedaży.

Ze względu na ograniczone możliwości techniki drukarskiej, przedstawione kolory należy traktować jako przybliżone. Oryginalny kolor farby prosimy sprawdzić na wzornikach kolorów w punkcie sprzedaży.

KOLOR F448	KOLOR J489	KOLOR H353	KOLOR J354	KOLOR M388	KOLOR L385	KOLOR M448	KOLOR K353	KOLOR F489	KOLOR J487	KOLOR M336	KOLOR L329
KOLOR V423	KOLOR Y498	KOLOR S500	KOLOR K499	KOLOR G457	KOLOR F383	KOLOR M442	KOLOR J442	KOLOR J428	KOLOR M425	KOLOR M334	KOLOR Y497
KOLOR Y456	KOLOR N494	KOLOR N429	KOLOR S431	KOLOR Y354	KOLOR X502	KOLOR X442	KOLOR G351	KOLOR Y481	KOLOR F339	KOLOR S427	KOLOR V484
KOLOR S440	KOLOR F347	KOLOR S491	KOLOR V353	KOLOR F351	KOLOR X425	KOLOR S348	KOLOR M428	KOLOR L426	KOLOR V481	KOLOR V477	KOLOR L462
KOLOR F309	KOLOR K303	KOLOR G405	KOLOR N451	KOLOR L455	KOLOR V446	KOLOR N338	KOLOR J424	KOLOR V502	KOLOR G497	KOLOR 5304	KOLOR F441
KOLOR M326	KOLOR M316	KOLOR M497	KOLOR M350	KOLOR V425	KOLOR H417	KOLOR Y500	KOLOR F313	KOLOR M339	KOLOR K487	KOLOR H467	Taika – srebro

# **TIKKURILA**

**TIKKURILA POLSKA S.A.**

ul. Ignacego Mościckiego 23, 39-200 Dębica

[www.tikkurila.pl](http://www.tikkurila.pl)

Infolinia: 801 88 99 65, +48 22 310 95 55